

## ИНФОРМАЦИЯ

о результатах мониторинга применения Федерального закона от 5 апреля 2013 г. № 44-ФЗ «О контрактной системе в сфере закупок товаров, работ, услуг для обеспечения государственных и муниципальных нужд» за 2016 год

### ОСНОВНЫЕ ВЫВОДЫ

1. В единой информационной системе в сфере закупок (ЕИС) размещено извещений о закупках заказчиков всех уровней Брянской области на сумму около 16,3 млрд. рублей. Общий объем заключенных контрактов составил порядка 14,7 млрд. рублей, что на 47,7% больше показателя 2015 года (без учета контрактов, сведения о которых составляют государственную тайну и не размещаются в открытом доступе).
2. Экономия бюджетных средств достигла 711,0 млн. рублей. Среднее снижение цен при проведении конкурентных закупок составило 5,9%.
3. Среднее количество участников закупок на торгах составило в среднем около 2,1, что на 23% больше аналогичного показателя 2015 года.
4. Общий объем закупок у единственного поставщика уменьшился относительно показателя 2015 года на 3,2%. Преобладающим способом определения поставщика в 2016 году остается электронный аукцион, доля которого составила 59,5% и 85,0% соответственно от общего количества и общего объема размещенных в ЕИС извещений.
5. По прямым контрактам малому бизнесу направлено более 1,9 млрд. рублей, что превышает аналогичный показатель 2015 года.

### 1. РАЗВИТИЕ РЕГУЛЯТОРНОЙ СРЕДЫ КОНТРАКТНОЙ СИСТЕМЫ

В целях реализации государственной экономической политики в сфере закупок в 2016 года были приняты следующие решения Правительства Брянской области:

Указ Губернатора Брянской области № 25 от 25.01.2016 года "О внесении изменений в указ Губернатора Брянской области от 26 декабря 2013 года № 619 "Об утверждении Положения об управлении государственных закупок Брянской области"

Постановление Правительства Брянской области № 92-п от 12.02.2016 года "О порядке подписания и утверждения уведомлений и заключений по результатам проведения управлением государственных закупок Брянской области мониторинга соответствия и оценки соответствия планов закупок товаров, работ, услуг, планов закупок инновационной продукции, высокотехнологичной продукции, лекарственных средств и внесенных в них изменений, проектов планов закупок и проектов вносимых изменений в планы закупок требованиям законодательства Российской Федерации, предусматривающим участие субъектов малого и среднего предпринимательства в закупках"

Постановление Правительства Брянской области № 117-п от 26.02.2016 года «Об утверждении Порядка обязательного общественного обсуждения в 2016 году закупок товаров, работ, услуг для обеспечения государственных нужд Брянской области»

Постановление Правительства Брянской области № 121-п от 26.02.2016 года «Об утверждении Положения о порядке взаимодействия государственных заказчиков Брянской области и иных заказчиков Брянской области, осуществляющих закупки товаров, работ, услуг для государственных нужд Брянской области, с управлением государственных закупок Брянской области»

Постановление Правительства Брянской области № 554-п от 31.10.2016 года «Об утверждении Порядка принятия решений о заключении государственных контрактов на поставку товаров, выполненных работ, оказание услуг для обеспечения государственных нужд Брянской области на срок, превышающий срок действия утвержденных лимитов бюджетных обязательств»

Постановление Правительства Брянской области № 651-п от 19.12.2016 года "Об утверждении Положения о региональной информационной системе в сфере закупок товаров, работ, услуг для обеспечения нужд Брянской области «РИС-Закупки»"

## 2. АНАЛИЗ ПОВЕДЕНИЯ ЗАКАЗЧИКОВ

### 2.1. ПЛАНИРОВАНИЕ ЗАКУПОК

По итогам 2016 г. в ЕИС в текущем году фактически осуществляют закупочную деятельность 1216 заказчиков Брянской области. При этом планы-графики закупок размещались в 2016 году такими заказчиками в структурированном машиночитаемом виде.

В отчетном периоде заказчики вносили большое количество изменений в план-график. Причинами внесения изменений в планы-графики являются:

признание несостоявшейся процедуры определения поставщика (подрядчика, исполнителя);

реализация решений, принятых заказчиками по итогам обязательного общественного обсуждения крупных закупок;

необходимость использования экономии, полученной при осуществлении закупок.

В таблице № 1 представлены объемы закупок 10-ти крупнейших заказчиков, осуществляющих закупки в соответствии с требованиями Федерального закона № 44-ФЗ. Более 64% от общего объема контрактов 2016 года размещено указанными заказчиками.

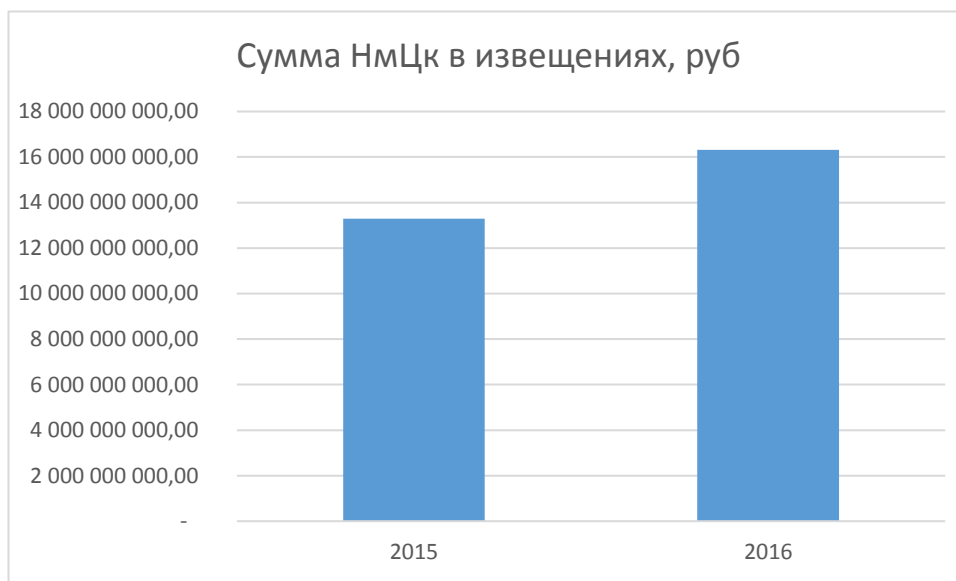
Таблица № 1

Наименование организации заказчика	Уровень организации заказчика	ИНН заказчика	Количество заключенных контрактов	Цена заключенных контрактов
КАЗЕННОЕ УЧРЕЖДЕНИЕ "УПРАВЛЕНИЕ АВТОМОБИЛЬНЫХ ДОРОГ БРЯНСКОЙ ОБЛАСТИ"	Уровень субъекта РФ	3234046165	159	5 191 170 896
КОМИТЕТ ПО ЖИЛИЩНО-КОММУНАЛЬНОМУ ХОЗЯЙСТВУ БРЯНСКОЙ ГОРОДСКОЙ АДМИНИСТРАЦИИ	Муниципальный уровень	3250067042	336	953 870 946
ДЕПАРТАМЕНТ ЗДРАВООХРАНЕНИЯ БРЯНСКОЙ ОБЛАСТИ	Уровень субъекта РФ	3201004917	347	698 446 963
ДЕПАРТАМЕНТ ФИНАНСОВ БРЯНСКОЙ ОБЛАСТИ	Уровень субъекта РФ	3234012310	17	552 113 226
ДЕПАРТАМЕНТ ОБРАЗОВАНИЯ И НАУКИ БРЯНСКОЙ ОБЛАСТИ	Уровень субъекта РФ	3250058714	156	427 376 799
БРЯНСКАЯ ГОРОДСКАЯ АДМИНИСТРАЦИЯ	Муниципальный уровень	3201001909	102	388 290 999
ДЕПАРТАМЕНТ СЕМЬИ, СОЦИАЛЬНОЙ И ДЕМОГРАФИЧЕСКОЙ ПОЛИТИКИ БРЯНСКОЙ ОБЛАСТИ	Уровень субъекта РФ	3234013473	173	373 809 918
АДМИНИСТРАЦИЯ БРЯНСКОГО РАЙОНА	Муниципальный уровень	3207004800	44	226 515 138
МУНИЦИПАЛЬНОЕ КАЗЕННОЕ УЧРЕЖДЕНИЕ "УПРАВЛЕНИЕ КАПИТАЛЬНОГО СТРОИТЕЛЬСТВА" Г.БРЯНСКА	Муниципальный уровень	3250527388	20	211 880 789
АДМИНИСТРАЦИЯ ГОРОДА СТАРОДУБА	Муниципальный уровень	3227003153	32	186 168 089

## 2.2. РАЗМЕЩЕНИЕ ЗАКАЗЧИКАМИ ИНФОРМАЦИИ О ЗАКУПКЕ

В отчетном периоде 2016 года на официальном сайте ЕИС было размещено 17 267 извещений об осуществлении закупок общим объемом более 16,3 млрд. рублей.

При этом данные показатели закупочной деятельности незначительно превысили аналогичные показатели 2015 года.



Сведения о количественном и общем объеме извещений в разбивке по процедурам определения поставщика представлены в таблице № 2.

Таблица № 2

Способ определения поставщика	2015		2 016	
	Количество размещенных извещений	НмЦК, руб	Количество размещенных извещений	НмЦК, руб
Закупка у единственного поставщика (исполнителя, подрядчика)	5 147	2 113 082 452	4 107	1 799 070 575
Запрос котировок	2 818	333 419 215	2 628	297 300 984
Запрос предложений	226	234 168 894	137	98 329 813
Конкурс с ограниченным участием			3	153 050 525
Открытый конкурс	59	195 996 370	19	93 673 257
Предварительный отбор	61	136 622	43	10
Способ определения поставщика (подрядчика, исполнителя), установленный Правительством Российской Федерации в соответствии со ст. 111 Федерального закона № 44-ФЗ			51	8 250 381
Электронный аукцион	8 663	10 415 745 800	10 279	13 877 636 093
Общий итог	16 974	13 292 549 352	17 267	16 327 311 638

Самым распространенным способом определения поставщика в 2016 году остается электронный аукцион, доля которого составила 59,5% и 85,0% соответственно от общего количества и общего объема размещенных на официальном сайте извещений. Наблюдается стабильный рост объема закупок, осуществленных указанным способом. Так, прирост количества и общего объема электронных

аукционов относительно аналогичных показателей 2015 года составил 18,7% и 33,2% соответственно.



Средняя цена одной объявленной закупки в 2016 году составила 945,5 тыс. рублей, что на 20,7% выше аналогичного показателя 2015 года.

### 2.3. АНАЛИЗ ЗАКЛЮЧЕННЫХ КОНТРАКТОВ

В 2016 году заключено более 18 632 контрактов, общим объемом около 14,7 млрд. рублей, что на 18,0% больше в количественном выражении и на 47,7% больше в денежном выражении, чем за аналогичный период 2015 года. Средняя цена контракта в 2016 г. составила 786,2 тыс. рублей, что больше аналогичного показателя 2015 года на 25,1 %.

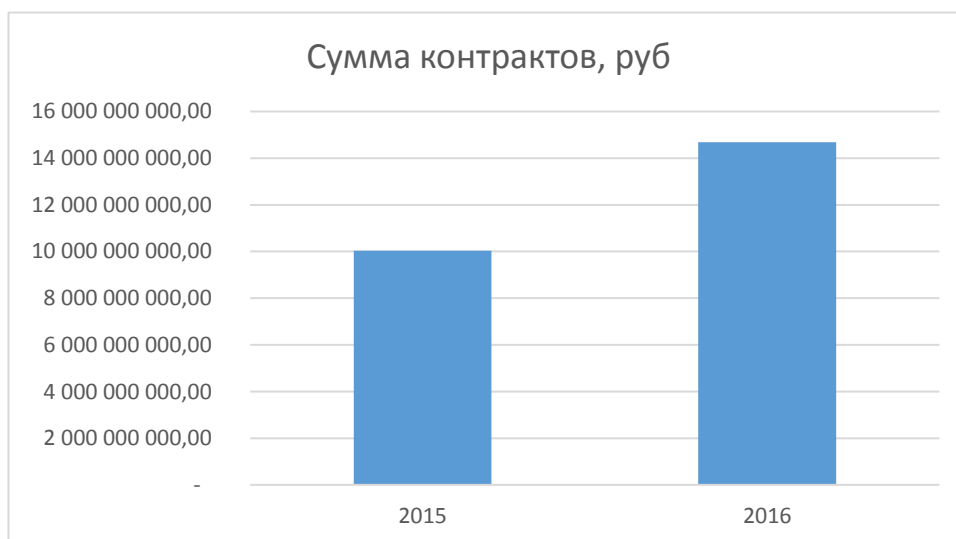


Таблица № 3 отражает сведения об общем объеме заключенных в 2016 году контрактов в разбивке по способам определения поставщика, по результатам проведения которых заключены контракты. Основную долю составляют контракты,

заключенные по результатам проведения электронных аукционов, запросов котировок, а также заключенных с единственным поставщиком (подрядчиком, поставщиком).

Таблица № 3

Способ определения поставщика	Стоимость товаров, работ, услуг, руб
Закупка у единственного поставщика (исполнителя, подрядчика)	1 654 685 732
Запрос котировок	223 682 995
Запрос предложений	74 834 461
Конкурс с ограниченным участием	151 687 726
Открытый конкурс	107 044 181
Способ определения поставщика (подрядчика, исполнителя), установленный Правительством Российской Федерации в соответствии со ст. 111 Федерального закона № 44-ФЗ	24 040 962
Электронный аукцион	12 411 785 545



Распределение общего объема контрактов в зависимости от уровня бюджета заказчика и типа организации заказчика в 2015 – 2016 годах указано в таблице № 4

Таблица № 4

Уровень организации заказчика	Год даты заключения контракта	Способ определения поставщика	Стоимость товаров, работ, услуг
Муниципальный уровень	2015	Закупка у единственного поставщика (исполнителя, подрядчика)	935 977 276
		Запрос котировок	97 823 253
		Запрос предложений	125 299 860
		Открытый конкурс	41 755 216
		Способ определения поставщика (подрядчика, исполнителя), установленный Правительством Российской Федерации в соответствии со ст. 111 Федерального закона № 44-ФЗ	3 604 253
		Электронный аукцион	3 794 864 330

Уровень субъекта РФ	2016	Закупка у единственного поставщика (исполнителя, подрядчика)	868 640 390	
		Запрос котировок	91 265 840	
		Запрос предложений	73 385 356	
		Открытый конкурс	25 175 558	
		Способ определения поставщика (подрядчика, исполнителя), установленный Правительством Российской Федерации в соответствии со ст. 111 Федерального закона № 44-ФЗ	2 261 107	
		Электронный аукцион	3 872 449 772	
	2015	2015	Закрытый конкурс	387 600
			Закупка у единственного поставщика (исполнителя, подрядчика)	772 564 483
			Запрос котировок	154 462 733
			Запрос предложений	39 771 719
			Открытый конкурс	112 456 798
			Способ определения поставщика (подрядчика, исполнителя), установленный Правительством Российской Федерации в соответствии со ст. 111 Федерального закона № 44-ФЗ	999 991
			Электронный аукцион	3 838 626 641
2016		2016	Закупка у единственного поставщика (исполнителя, подрядчика)	786 045 342
			Запрос котировок	132 417 155
			Запрос предложений	1 449 105
			Конкурс с ограниченным участием	151 687 726
			Открытый конкурс	81 868 623
Способ определения поставщика (подрядчика, исполнителя), установленный Правительством Российской Федерации в соответствии со ст. 111 Федерального закона № 44-ФЗ	21 779 855			
Электронный аукцион	8 539 335 773			

Из анализа представленных сведений следует, что в 2016 году показатели распределения общего объема заключенных контрактов в зависимости от уровня бюджета и типа организации заказчика остались в пределах аналогичных показателей 2015 года.

Крупнейшие контракты, заключенные по результатам осуществления конкурентных процедур определения поставщика в 2016 году, представлены в таблице № 5

Таблица № 5

Способ определения поставщика	Дата заключения контракта	Цена заключенных контрактов	Наименование организации заказчика	Наименование поставщика	Объект закупки (контракт)
Электронный аукцион	26.12.16	620 812 174	КАЗЕННОЕ УЧРЕЖДЕНИЕ "УПРАВЛЕНИЕ АВТОМОБИЛЬНЫХ ДОРОГ БРЯНСКОЙ ОБЛАСТИ"	АО "Брянскавтодор"	Выполнение подрядных работ по содержанию автомобильных дорог общего пользования и сооружений на них (кроме мостов и путепроводов) в Карачевском, Навлинском, Брасовском, Комаричском и Севском районах Брянской области

Электронный аукцион	27.12.16	538 011 253	КАЗЕННОЕ УЧРЕЖДЕНИЕ "УПРАВЛЕНИЕ АВТОМОБИЛЬНЫХ ДОРОГ БРЯНСКОЙ ОБЛАСТИ"	АО "Брянскавтодор"	Выполнение подрядных работ по содержанию автомобильных дорог общего пользования и сооружений на них (кроме мостов и путепроводов) в Брянском, Дятьковском, Жуковском и Клетнянском районах Брянской области
Электронный аукцион	26.12.16	490 120 971	КАЗЕННОЕ УЧРЕЖДЕНИЕ "УПРАВЛЕНИЕ АВТОМОБИЛЬНЫХ ДОРОГ БРЯНСКОЙ ОБЛАСТИ"	АО "Брянскавтодор"	Выполнение подрядных работ по содержанию автомобильных дорог общего пользования и сооружений на них (кроме мостов и путепроводов) в Стародубском, Климовском и Злынковском районах Брянской области
Электронный аукцион	26.12.16	408 536 789	КАЗЕННОЕ УЧРЕЖДЕНИЕ "УПРАВЛЕНИЕ АВТОМОБИЛЬНЫХ ДОРОГ БРЯНСКОЙ ОБЛАСТИ"	АО "Брянскавтодор"	Выполнение подрядных работ по содержанию автомобильных дорог общего пользования и сооружений на них (кроме мостов и путепроводов) в Унечском, Мглинском и Суражском районах Брянской области
Электронный аукцион	27.12.16	381 603 849	КАЗЕННОЕ УЧРЕЖДЕНИЕ "УПРАВЛЕНИЕ АВТОМОБИЛЬНЫХ ДОРОГ БРЯНСКОЙ ОБЛАСТИ"	АО "Брянскавтодор"	Выполнение подрядных работ по содержанию автомобильных дорог общего пользования и сооружений на них (кроме мостов и путепроводов) в Выгоничском, Жирятинском и Почепском районах Брянской области
Электронный аукцион	26.12.16	375 231 657	КАЗЕННОЕ УЧРЕЖДЕНИЕ "УПРАВЛЕНИЕ АВТОМОБИЛЬНЫХ ДОРОГ БРЯНСКОЙ ОБЛАСТИ"	АО "Брянскавтодор"	Выполнение подрядных работ по содержанию автомобильных дорог общего пользования и сооружений на них (кроме мостов и путепроводов) в Новозыбковском, Гордеевском и Красногорском районах Брянской области
Электронный аукцион	26.10.16	301 329 789	КАЗЕННОЕ УЧРЕЖДЕНИЕ "УПРАВЛЕНИЕ АВТОМОБИЛЬНЫХ ДОРОГ БРЯНСКОЙ ОБЛАСТИ"	Общество с ограниченной ответственностью "Мостстройинвест"	Реконструкция мостового перехода через реку Десна на км 6+681 автомобильной дороги "Брянск-Смоленск"-Жуковка в Жуковском районе Брянской области
Электронный аукцион	26.12.16	216 628 656	КАЗЕННОЕ УЧРЕЖДЕНИЕ "УПРАВЛЕНИЕ АВТОМОБИЛЬНЫХ ДОРОГ БРЯНСКОЙ ОБЛАСТИ"	ООО "ПОГАРАГРО ДОРСТРОЙ"	Выполнение подрядных работ по содержанию автомобильных дорог общего пользования и сооружений на них (кроме мостов и путепроводов) в Погарском районе Брянской области
Электронный аукцион	25.07.16	172 961 554	МУНИЦИПАЛЬНОЕ КАЗЕННОЕ УЧРЕЖДЕНИЕ "УПРАВЛЕНИЕ КАПИТАЛЬНОГО СТРОИТЕЛЬСТВА" Г.БРЯНСКА	Общество с ограниченной ответственностью "Стройдело"	Выполнение работ по строительству объекта: «Пристройка на 600 мест к лицу № 27 в Фокинском районе г. Брянска»
Электронный аукцион	26.12.16	171 169 564	КАЗЕННОЕ УЧРЕЖДЕНИЕ "УПРАВЛЕНИЕ АВТОМОБИЛЬНЫХ ДОРОГ	ООО "Трубчевск агропромдорстрой"	Выполнение подрядных работ по содержанию автомобильных дорог общего пользования и сооружений на них (кроме мостов



			БРЯНСКОЙ ОБЛАСТИ"		и путепроводов) в Трубчевском районе Брянской области
Электронный аукцион	26.12.16	161 756 295	КАЗЕННОЕ УЧРЕЖДЕНИЕ "УПРАВЛЕНИЕ АВТОМОБИЛЬНЫХ ДОРОГ БРЯНСКОЙ ОБЛАСТИ"	ООО "Дубровка агропромдорстрой"	Выполнение подрядных работ по содержанию автомобильных дорог общего пользования и сооружений на них (кроме мостов и путепроводов) в Дубровском и Рогнединском районах Брянской области
Электронный аукцион	30.12.16	153 612 717	КАЗЕННОЕ УЧРЕЖДЕНИЕ "УПРАВЛЕНИЕ АВТОМОБИЛЬНЫХ ДОРОГ БРЯНСКОЙ ОБЛАСТИ"	ООО Клинецагропромдорстрой	Выполнение подрядных работ по содержанию автомобильных дорог общего пользования и сооружений на них (кроме мостов и путепроводов) в Клинцовском районе Брянской области
Электронный аукцион	22.11.16	145 886 150	АДМИНИСТРАЦИЯ ГОРОДА СТАРОДУБА	Общество с ограниченной ответственностью "Стройдело"	Строительство школы на 500 мест по адресу: Брянская область, г. Стародуб, пер. Красноармейский, д. 7А
Электронный аукцион	05.12.16	143 363 830	АДМИНИСТРАЦИЯ БРЯНСКОГО РАЙОНА	Общество с ограниченной ответственностью "Стройдело"	«Пристройка на 500 мест к МБОУ «Снежская гимназия» Брянского района в п. Путевка Брянского района Брянской области».
Электронный аукцион	26.12.16	123 375 513	КАЗЕННОЕ УЧРЕЖДЕНИЕ "УПРАВЛЕНИЕ АВТОМОБИЛЬНЫХ ДОРОГ БРЯНСКОЙ ОБЛАСТИ"	ООО "БРЯНСКАГРОДОРСТРОЙ"	Выполнение подрядных работ по содержанию автомобильных дорог общего пользования и сооружений на них (кроме мостов и путепроводов) в Суземском районе Брянской области
Электронный аукцион	13.01.16	108 000 000	ДЕПАРТАМЕНТ ФИНАНСОВ БРЯНСКОЙ ОБЛАСТИ	Брянское отделение №8605 ПАО Сбербанк	Предоставление кредитов
Электронный аукцион	13.01.16	108 000 000	ДЕПАРТАМЕНТ ФИНАНСОВ БРЯНСКОЙ ОБЛАСТИ	Брянское отделение №8605 ПАО Сбербанк	Предоставление кредитов
Электронный аукцион	13.01.16	108 000 000	ДЕПАРТАМЕНТ ФИНАНСОВ БРЯНСКОЙ ОБЛАСТИ	Брянское отделение №8605 ПАО Сбербанк	Предоставление кредитов
Конкурс с ограниченным участием	19.09.16	97 364 107	ГОСУДАРСТВЕННОЕ БЮДЖЕТНОЕ УЧРЕЖДЕНИЕ КУЛЬТУРЫ "БРЯНСКИЙ ГОСУДАРСТВЕННЫЙ КРАЕВЕДЧЕСКИЙ МУЗЕЙ"	Общество с ограниченной ответственностью "Равелин"	Реконструкция музея-усадьбы А.К.Толстого. Брянская обл., Почепский р-н, с.Красный Рог
Электронный аукцион	30.12.16	97 256 475	ДЕПАРТАМЕНТ ФИНАНСОВ БРЯНСКОЙ ОБЛАСТИ	ООО "Кейсистемс"	оказанию услуги по сопровождению и развитию автоматизированной системы управления бюджетным процессом Брянской области, применяемой в Департаменте финансов, у главных распорядителей бюджетных средств областного бюджета, в

				государственных учреждениях, в финансовых органах муниципальных районов и городских округов, в администрациях городских и сельских поселений Брянской области
--	--	--	--	---

## 2.4. АНАЛИЗ ЭЛЕКТРОННЫХ ЗАКУПОК С ИСПОЛЬЗОВАНИЕМ ЭЛЕКТРОННЫХ ПЛОЩАДОК

Таблица № 6

Электронная площадка	Способ определения поставщика	2015		2016	
		Количество размещенных извещений	НмЦК, руб	Количество размещенных извещений	НмЦК, руб
"Отсутствует"	Закупка у единственного поставщика (исполнителя, подрядчика)	5147	2 113 082 452	4107	1 799 070 575
	Запрос котировок	2818	333 419 215	2628	297 300 984
	Запрос предложений	226	234 168 894	137	98 329 813
	Конкурс с ограниченным участием			3	153 050 525
	Открытый конкурс	59	195 996 370	19	93 673 257
	Предварительный отбор	61	136 622	43	10
	Способ определения поставщика (подрядчика, исполнителя), установленный Правительством Российской Федерации в соответствии со ст. 111 Федерального закона № 44-ФЗ			51	8 250 381
АГЗ РТ	Электронный аукцион	90	103 738 295	110	130 935 059
АО «ЕЭТП»	Электронный аукцион	5967	6 363 816 824	5752	6 129 265 270
ЗАО «Сбербанк-АСТ»	Электронный аукцион	1453	3 736 299 154	1256	2 290 077 229
РТС-тендер	Электронный аукцион	1119	151 618 357	3138	5 276 484 982
ЭТП НЭП	Электронный аукцион	34	60 273 170	23	50 873 553
Общий итог		16974	13 292 549 352	17267	16 327 311 638

## 2.5. ЭКОНОМИЯ БЮДЖЕТНЫХ СРЕДСТВ

Общая экономия в отчетном периоде составила более 711,0 млн. рублей. Среднее снижение цен при проведении конкурентных закупок составило 5,9%. При этом необходимо отметить, что уменьшение прироста экономии по итогам отчетного периода относительно аналогичного показателя прошлого года может говорить о повышении точности и качества планирования закупок.

Таблица № 7

	2 015	2 016
--	-------	-------

Способ определения поставщика	Экономия средств по результатам заключения контрактов (абсолютное значение)	Экономия средств по результатам заключения контрактов (относительное значение)	Экономия средств по результатам заключения контрактов (абсолютное значение)	Экономия средств по результатам заключения контрактов (относительное значение)
Закупка у единственного поставщика (исполнителя, подрядчика)	84 486 358	5,42	37 301 850	2,74
Запрос котировок	38 153 781	13,45	43 411 373	16,63
Запрос предложений	1 999 503	1,60	1 488 544	1,94
Конкурс с ограниченным участием			1 362 799	0,89
Открытый конкурс	8 032 576	6,81	2 944 535	8,63
Предварительный отбор				
Способ определения поставщика (подрядчика, исполнителя), установленный Правительством Российской Федерации в соответствии со ст. 111 Федерального закона № 44-ФЗ				
Электронный аукцион	710 962 019	8,92	624 530 922	5,18
Общий итог	843 634 236	8,39	711 040 022	5,10

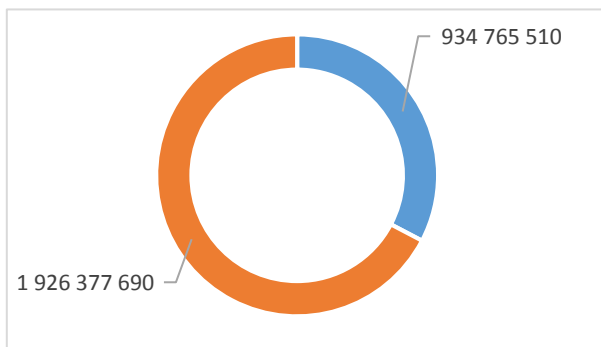


## 2.6. ОБЪЕМ ЗАКУПОК У СМП И СОНКО

Основное количество закупок у СМП, СОНКО осуществляется путем проведения электронных аукционов, при этом сохраняется тенденция увеличения количества и общего объема закупок у СМП, СОНКО, осуществляемых данным способом.

По прямым контрактам малому бизнесу направлено более 1,9 млрд. рублей, что превышает аналогичный показатель 2015 года.

Таблица № 8



Год даты заключения контракта	Стоимость товаров, работ, услуг
2015	934 765 510
2016	1 926 377 690

## 2.7. ОБЪЕМ ЗАКУПОК У ЕДИНСТВЕННОГО ПОСТАВЩИКА

Общий объем закупок у единственного поставщика уменьшился относительно показателя 2015 года на 3,2%. Преобладающим способом определения поставщика остается электронный аукцион, доля которого составляет 59,5% от общего количества размещенных в ЕИС извещений.

Прослеживается тенденция к снижению доли контрактов, заключенных с единственным поставщиком, как на муниципальном, так и на региональном уровне.

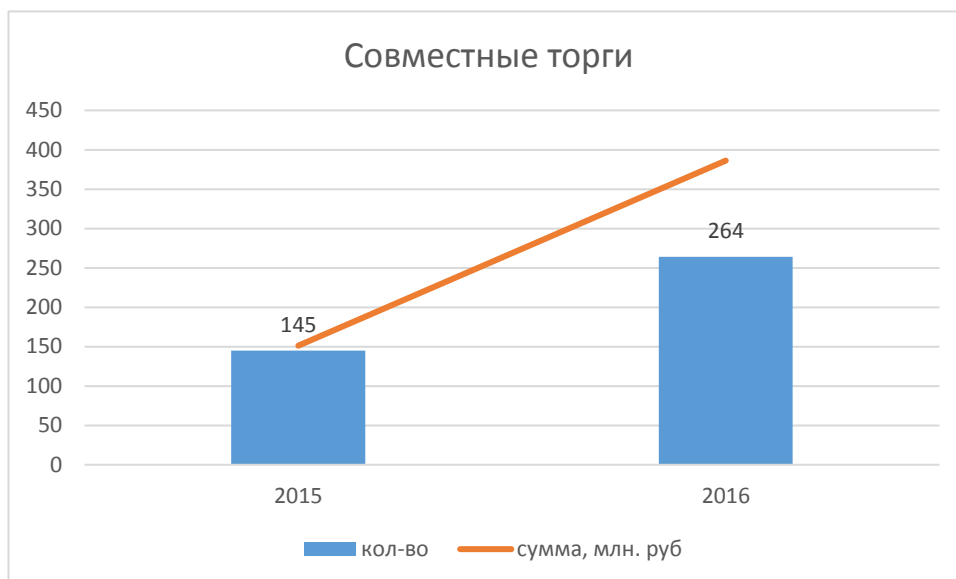
Таблица № 9

	Уровень организации заказчика	2015	2016
Количество заключенных контрактов в % к общему	Муниципальный уровень	45,38	43,78
	Уровень субъекта РФ	23,43	16,24
Цена заключенных контрактов в % к общему	Муниципальный уровень	18,72	17,61
	Уровень субъекта РФ	15,70	8,09

## 2.8. ЦЕНТРАЛИЗОВАННЫЕ ЗАКУПКИ

В 2015 году состоялось 145 процедур совместных торгов на сумму 151,2 млн. руб. при экономии 19,6%.

В 2016 году состоялось 264 процедуры совместных торгов на сумму 386,2 млн. руб. при экономии 21,2%.



Данные указывают на практически двухкратный рост как числа состоявшихся в 2016 году совместных торгов, так и их сумм по сравнению с 2015 годом. Одновременно необходимо отметить высокий показатель экономии при совершении процедур совместных торгов (21,2%) по итогам 2016 года, что говорит о эффективности данных процедур.

### 3. АНАЛИЗ ПОВЕДЕНИЯ ПОСТАВЩИКОВ

В нижеприведенной таблице указаны (частично) предприятия Брянской области, заключившие в 2016 году контракты в рамках контрактной системы (44-ФЗ) с заказчиками из других регионов РФ.

Таблица № 10

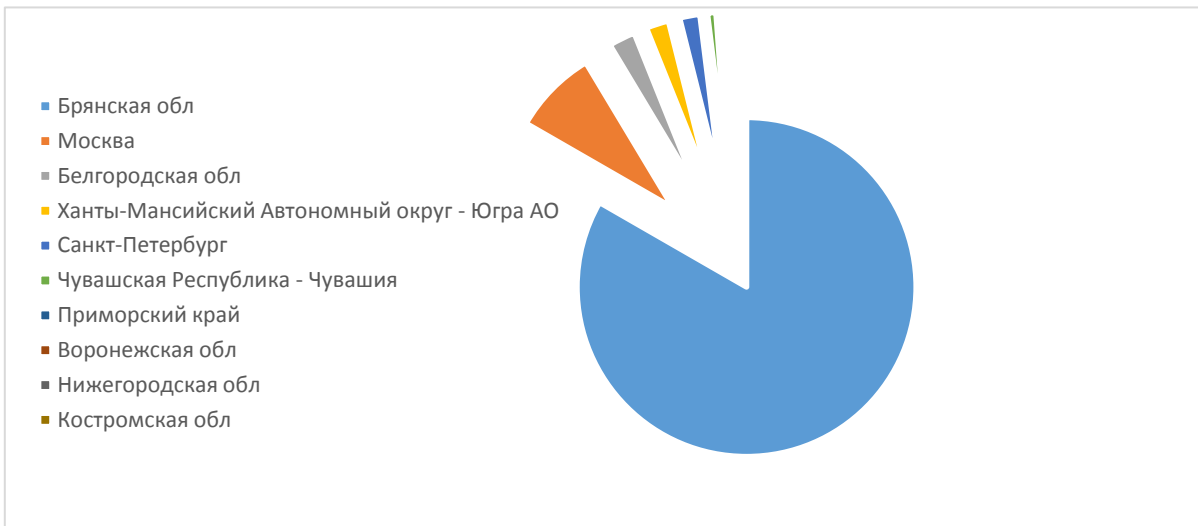
Наименование поставщика	ИНН поставщика	Количество заключенных контрактов	Цена заключенных контрактов, руб
АКЦИОНЕРНОЕ ОБЩЕСТВО "КАРАЧЕВСКИЙ ЗАВОД "ЭЛЕКТРОДЕТАЛЬ"	3254511340	6	1 021 606 592
ЗАКРЫТОЕ АКЦИОНЕРНОЕ ОБЩЕСТВО "ГРУППА КРЕМНИЙ ЭЛ"	3234043140	4	1 020 000 000
Акционерное общество "Клинцовский автокрановый завод"	3203000428	2	563 649 740
ОТКРЫТОЕ АКЦИОНЕРНОЕ ОБЩЕСТВО "КОНСЕРВСУШПРОД"	3253002886	7	245 151 955
ОБЩЕСТВО С ОГРАНИЧЕННОЙ ОТВЕТСТВЕННОСТЬЮ "ГАЗПРОМ МЕЖРЕГИОНГАЗ БРЯНСК"	3201005558	10	162 727 455
ООО "Дорстрой32"	3245510886	1	117 904 490
Акционерное общество "Управляющая компания "Брянский машиностроительный завод"	3232035432	1	101 239 672
ОБЩЕСТВО С ОГРАНИЧЕННОЙ ОТВЕТСТВЕННОСТЬЮ "НЕЗАВИСИМАЯ ИСПЫТАТЕЛЬНАЯ СТРОИТЕЛЬНАЯ ЛАБОРАТОРИЯ "РЕМСТРОЙ"	3250506589	1	65 000 000
Общество с ограниченной ответственностью "Мегаполис-Строй"	3250518136	2	59 337 323
Общество с ограниченной ответственностью "Стройсервис-М" (ООО "Стройсервис-М")	3245503423	2	55 789 971
Общество с ограниченной ответственностью "Славянский базар"	3254005537	29	44 488 425

ОБЩЕСТВО С ОГРАНИЧЕННОЙ ОТВЕТСТВЕННОСТЬЮ "ОРТЭМ"	3202011138	6	42 996 871
"Брянский камвольный комбинат"	3255510846	46	40 746 493
ООО 'Рекстон Слуховые Аппараты'	7705952523	4	40 720 263
ООО "Фараон+"	3250514290	11	40 402 774
ОБЩЕСТВО С ОГРАНИЧЕННОЙ ОТВЕТСТВЕННОСТЬЮ "СОЛНЕЧНЫЙ ВЕТЕР"	3257005479	7	29 253 233
Общество с ограниченной ответственностью «Хеопс»	3257019619	1	27 409 123
Общество с ограниченной ответственностью «Погарский пищевой комбинат»	3252002700	14	21 924 537

В Таблице № 11 представлено распределение (частичное) госзаказа Брянской области по регионам поставщиков

Таблица № 11

Код субъекта РФ поставщика (ЕГРЮЛ\ЕГРИП)	Наименование субъекта РФ поставщика (ЕГРЮЛ\ЕГРИП)	Количество заключенных контрактов	Цена заключенных контрактов, руб	Доля, %
Общий итог		18 632	14 647 761 602	100,00
32	Брянская обл	10 013	10 355 356 272	70,70
77	Москва	1 421	1 004 737 536	6,86
31	Белгородская обл	149	315 421 284	2,15
86	Ханты-Мансийский Автономный округ - Югра АО	650	269 915 058	1,84
78	Санкт-Петербург	1 099	239 472 722	1,63
21	Чувашская Республика - Чувашия	20	99 591 835	0,68
25	Приморский край	3	45 335 906	0,31
36	Воронежская обл	456	37 748 799	0,26
52	Нижегородская обл	35	31 499 424	0,22
44	Костромская обл	2	31 020 875	0,21
50	Московская обл	112	28 785 253	0,20



#### 4. ИНФОРМАЦИОННОЕ ОБЕСПЕЧЕНИЕ КОНТРАКТНОЙ СИСТЕМЫ

##### 4.1. ТЕХНИЧЕСКОЕ ОБСЛУЖИВАНИЕ РЕГИОНАЛЬНОЙ ИНФОРМАЦИОННОЙ СИСТЕМЫ “ЗАКУПКИ”

В декабре 2016 года принято постановление Правительства Брянской области № 651-п от 19.12.2016 года "Об утверждении Положения о региональной информационной системе в сфере закупок товаров, работ, услуг для обеспечения нужд Брянской области «РИС-Закупки". Одновременно, в связи с внедрением функции мониторинга и имеющимися проблемами в работе ЕИС, в управлении, в тестовом режиме была внедрена система электронной регистрации обращений региональных заказчиков по проблемам с информационными системами поддержки закупочной деятельности. Данное решение позволяет унифицировать и централизовать все обращения заказчиков, вести их электронный учет и осуществлять управление возникающими инцидентами.

#### 5. КОНТРОЛЬ В СФЕРЕ ЗАКУПОК

##### 5.1. РАССМОТРЕНИЕ ЖАЛОБ

Общее количество рассмотренных жалоб в 2016 году по сравнению с предыдущим периодом возросло, что коррелируется с ростом количества закупочных процедур и возросшей активностью самих поставщиков.

Таблица № 14.

Статус жалобы	Результат рассмотрения жалобы	Количество поданных жалоб 2015	Количество поданных жалоб 2016
Возвращена	Решение не вынесено	30	47
Отозвана	Отозвана	15	15
Рассмотрена	Не относится к компетенции контролирующего органа	8	

	Признана необоснованной	40	91
	Признана обоснованной	31	29
	Признана обоснованной (частично)	37	59
Общий итог		161	241

## 5.2. ОПЛАТА ПО КОНТРАКТАМ

По данным ЕИС оплата по заключенным контрактам в 2016 году составила свыше 7,1 млрд. рублей.



При составлении данного документа использовались данные программного комплекса Единая Информационная Система (ЕИС).